

H27 デンタルフェスティバルアンケート集計結果

会場 67件
街頭 208件
合計 275件

① 年齢・性別をお答え下さい

	会場		街頭		合計	
	件数	割合	件数	割合	件数	割合
1. 20～29歳	6	9.0%	35	16.8%	41	14.9%
2. 30～39歳	21	31.3%	60	28.8%	81	29.5%
3. 40～49歳	13	19.4%	27	13.0%	40	14.5%
4. 50～59歳	3	4.5%	19	9.1%	22	8.0%
5. 60～69歳	11	16.4%	28	13.5%	39	14.2%
6. 70～79歳	8	11.9%	21	10.1%	29	10.5%
7. 80歳以上	4	6.0%	10	4.8%	14	5.1%
回答なし	1	1.5%	8	3.8%	9	3.3%

① 年齢・性別をお答え下さい

	会場		街頭		合計	
	件数	割合	件数	割合	件数	割合
1. 男性	14	20.9%	41	19.7%	55	20.0%
2. 女性	42	62.7%	135	64.9%	177	64.4%
回答なし	11	16.4%	32	15.4%	43	15.6%

② 「佐世保市歯・口腔の健康づくり推進条例」を知っていますか？

	会場		街頭		合計	
	件数	割合	件数	割合	件数	割合
1. 知っている	24	35.8%	71	34.1%	95	34.5%
2. 知らない	42	62.7%	135	64.9%	177	64.4%
回答なし	1	1.5%	2	1.0%	3	1.1%

③ 佐世保市が行っている成人歯科健診や国保精密歯科健診(歯科ドック)を知っていますか？

	会場		街頭		合計	
	件数	割合	件数	割合	件数	割合
1. 知っている	48	71.6%	102	49.0%	150	54.5%
2. 知らない	19	28.4%	106	51.0%	125	45.5%

④ ここ一年間で歯科健診を受けられましたか？

	会場		街頭		合計	
	件数	割合	件数	割合	件数	割合
1. 成人歯科健診を受けた	9	13.4%	20	9.6%	29	10.5%
2. 自分で定期的に歯科健診に行っている	31	46.3%	76	36.5%	107	38.9%
3. 歯科治療のついでに受けた	7	10.4%	28	13.5%	35	12.7%
4. 受けていない	20	29.9%	81	38.9%	101	36.7%
回答なし	0	0.0%	3	1.4%	3	1.1%

H27 デンタルフェスティバルアンケート集計結果

⑤ 「かかりつけ歯科医院」を持っていますか？

	会場		街頭		合計	
1. 持っている	56	83.6%	167	80.3%	223	81.1%
2. 持っていない	11	16.4%	41	19.7%	52	18.9%

持っていると答えられた方、どのくらいの間隔で受診されていますか？

	会場		街頭		合計	
1. 3ヶ月以内	16	28.6%	53	31.7%	69	30.9%
2. 6ヶ月位	15	26.8%	36	21.6%	51	22.9%
3. 1年位	4	7.1%	29	17.4%	33	14.8%
4. 行きなくなった時	18	32.1%	35	21.0%	53	23.8%
5. その他(症状が出た時等)	2	3.6%	10	6.0%	12	5.4%
回答なし	1	1.8%	4	2.4%	5	2.2%
無効	2	3.6%	11	6.6%	13	5.8%

持っていると答えられた方、「かかりつけ歯科医院」とは、どんなところですか？(複数選択)

	会場		街頭		合計	
1. 自宅・職場に近く、通院しやすい	30	53.6%	93	55.7%	123	55.2%
2. 昔から行っている	17	30.4%	34	20.4%	51	22.9%
3. 定期的に歯のおそうじ・チェックをしてくれる	17	30.4%	39	23.4%	56	25.1%
4. 説明が丁寧でわかりやすい	15	26.8%	26	15.6%	41	18.4%
5. その他(口コミ、紹介、親子で通える等)	3	5.4%	4	2.4%	7	3.1%
回答なし	4	7.1%	10	6.0%	14	6.3%
無効	5	8.9%	11	6.6%	16	7.2%

⑥ 自分の歯(入れ歯、差し歯を含む)で何でもおいしく食べられますか？

	会場		街頭		合計	
1. 食べられる	63	94.0%	194	93.3%	257	93.5%
2. 食べられない	4	6.0%	9	4.3%	13	4.7%
回答なし	0	0.0%	5	2.4%	5	1.8%

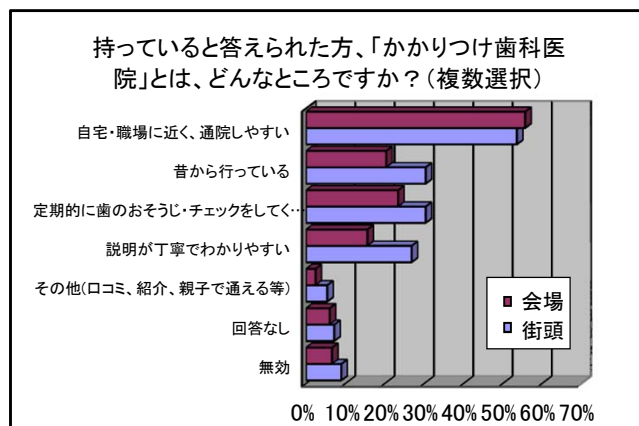
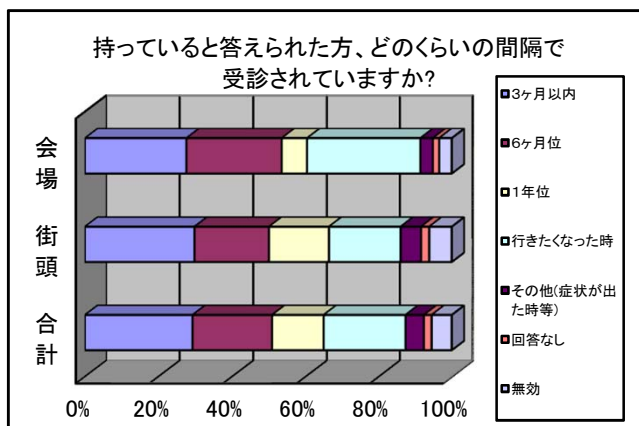
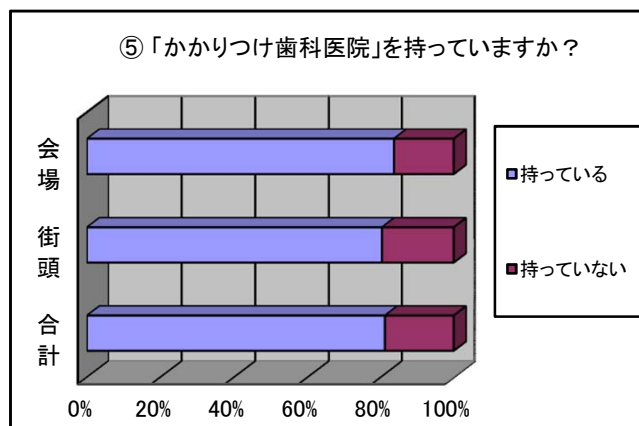
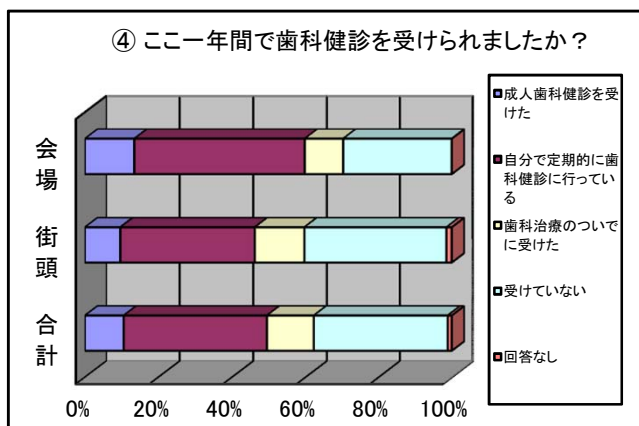
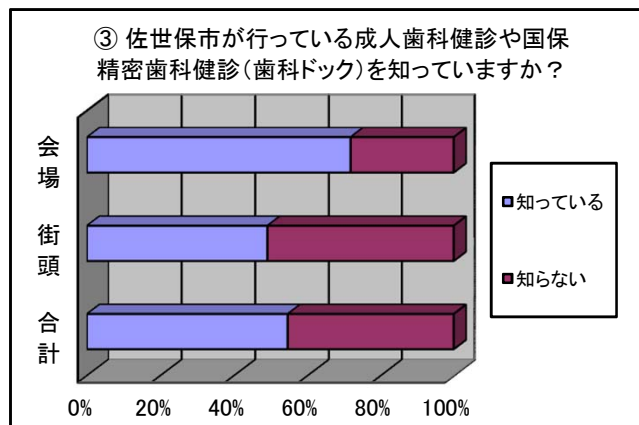
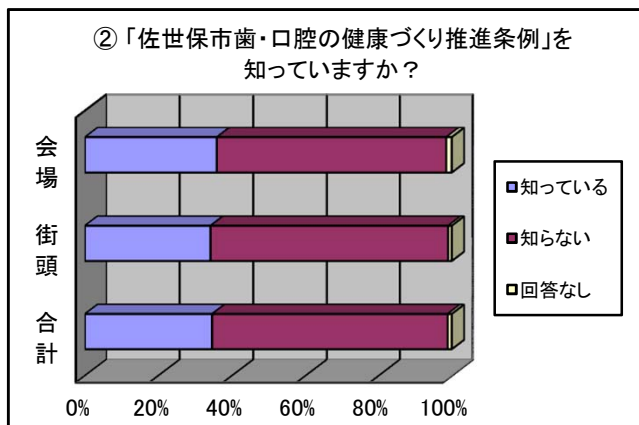
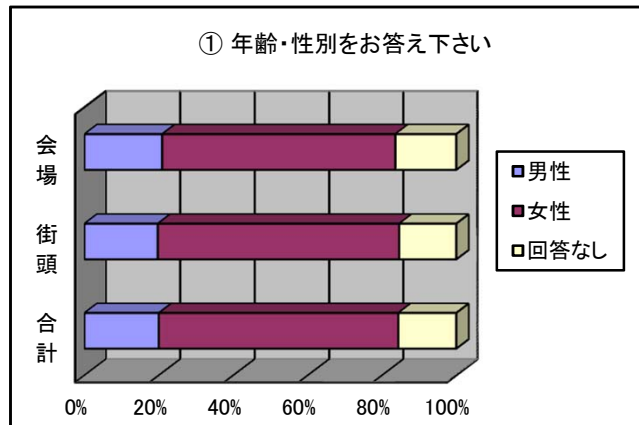
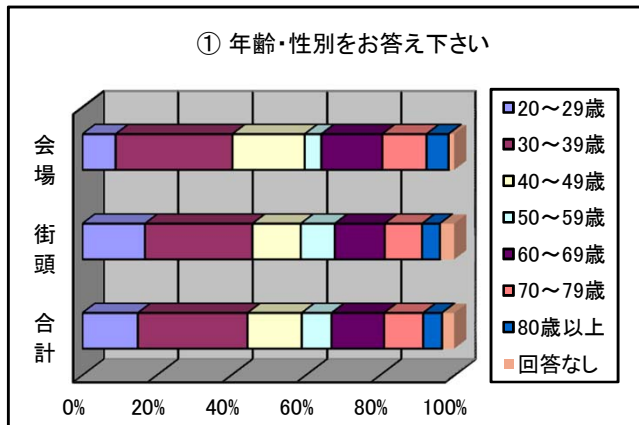
⑦ 歯の健康づくりに取り組んでいることはありますか？

	会場		街頭		合計	
1. ある	60	89.6%	166	79.8%	226	82.2%
2. ない	7	10.4%	42	20.2%	49	17.8%

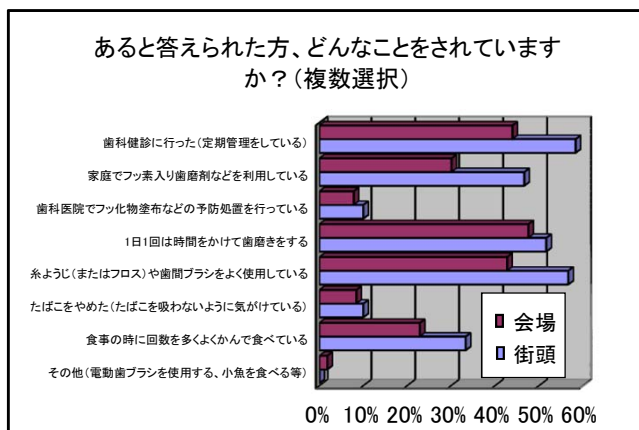
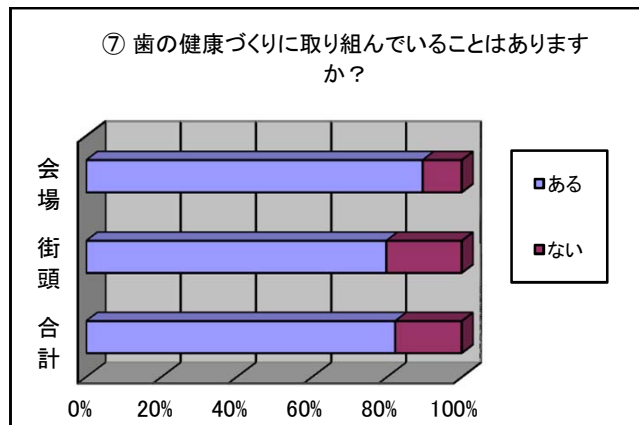
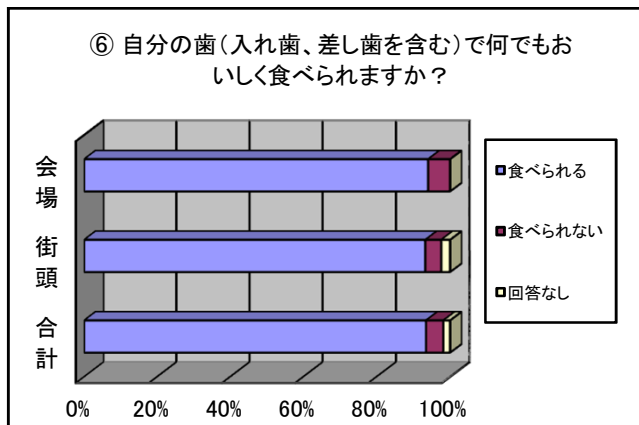
あると答えられた方、どんなことをされていますか？(複数選択)

	会場		街頭		合計	
1. 歯科健診に行った(定期管理をしている)	35	58.3%	73	44.0%	108	47.8%
2. 家庭でフッ素入り歯磨剤などを利用している	28	46.7%	50	30.1%	78	34.5%
3. 歯科医院でフッ化物塗布などの予防処置を行っている	6	10.0%	13	7.8%	19	8.4%
4. 1日1回は時間をかけて歯磨きをする	31	51.7%	79	47.6%	110	48.7%
5. 糸ようじ(またはフロス)や歯間ブラシをよく使用している	34	56.7%	71	42.8%	105	46.5%
6. たばこをやめた(たばこを吸わないように気をつけている)	6	10.0%	14	8.4%	20	8.8%
7. 食事の時に回数を多くよくかんで食べている	20	33.3%	38	22.9%	58	25.7%
8. その他(電動歯ブラシを使用する、小魚を食べる等)	0	0.0%	3	1.8%	3	1.3%

H27 デンタルフェスティバルアンケート集計結果



H27 デンタルフェスティバルアンケート集計結果



H27 デンタルフェスティバルアンケート集計結果(20歳未満)

会場 52件
街頭 103件
合計 155件

① 年れい・性べつをお答え下さい

	会場		街頭		合計	
1. 6歳未満	16	30.8%	37	35.9%	53	34.2%
2. 小学生	34	65.4%	40	38.8%	74	47.7%
3. 中学生	2	3.8%	4	3.9%	6	3.9%
4. 20歳未満	0	0.0%	20	19.4%	20	12.9%
回答なし	0	0.0%	2	1.9%	2	1.3%

① 年れい・性べつをお答え下さい

	会場		街頭		合計	
1. 男性	19	36.5%	32	31.1%	51	32.9%
2. 女性	33	63.5%	69	67.0%	102	65.8%
回答なし	0	0.0%	2	1.9%	2	1.3%

② 歯みがきを1日何回しますか？

	会場		街頭		合計	
1. 0～1回	7	13.5%	10	9.7%	17	11.0%
2. 2～3回	43	82.7%	88	85.4%	131	84.5%
3. 4回以上	2	3.8%	4	3.9%	6	3.9%

③ 歯みがきをいつしますか？

	会場		街頭		合計	
1. あさ	29	55.8%	80	77.7%	109	70.3%
2. ひる	33	63.5%	65	63.1%	98	63.2%
3. よる	46	88.5%	96	93.2%	142	91.6%
4. ごはん・おやつを食べた後すぐ	4	7.7%	9	8.7%	13	8.4%
回答なし	1	1.9%	0	0.0%	1	0.6%

④ ごはんを食べる時間はどのくらいですか？

	会場		街頭		合計	
1. 5～15分くらい	5	9.6%	11	10.7%	16	14.7%
2. 15～30分くらい	35	67.3%	64	62.1%	99	90.8%
3. 30分以上	12	23.1%	26	25.2%	38	34.9%
回答なし	0	0.0%	2	1.9%	2	1.8%

⑤ おやつの時間はきめていますか？

	会場		街頭		合計	
1. きめている	30	57.7%	33	32.0%	63	40.6%
2. きめていない	21	40.4%	70	68.0%	91	58.7%
回答なし	1	1.9%	0	0.0%	1	0.6%

H27 デンタルフェスティバルアンケート集計結果(20歳未満)

⑥ 水以外でよく飲む飲み物は何ですか？(2つまで)

	会場		街頭		合計	
	人数	割合	人数	割合	人数	割合
1. 炭酸・ジュース	7	13.5%	33	32.0%	40	25.8%
2. スポーツドリンク	1	1.9%	6	5.8%	7	4.5%
3. お茶	41	78.8%	80	77.7%	121	78.1%
4. 牛乳	10	19.2%	24	23.3%	34	21.9%
5. その他(粉ミルク)	0	0.0%	2	1.9%	2	1.3%
無効	3	5.8%	3	2.9%	6	3.9%

⑦ むし歯予防で気をつけていることはありますか？(複数選択)

	会場		街頭		合計	
	人数	割合	人数	割合	人数	割合
1. 食べたら歯をみがく	26	50.0%	43	41.7%	69	44.5%
2. おかしを食べない・ジュースを飲まない	10	19.2%	3	2.9%	13	8.4%
3. 砂糖の入っていないおかしを食べる	5	9.6%	4	3.9%	9	5.8%
4. おやつの時間を決めている	19	36.5%	18	17.5%	37	23.9%
5. 病院でむし歯予防のくすり(フッ)をぬってもらう	19	36.5%	29	28.2%	48	31.0%
6. むし歯予防のくすり(フッ)で、うがいや歯みがきをする	32	61.5%	37	35.9%	69	44.5%
7. 親に仕上げみがきをしてもらう	27	51.9%	49	47.6%	76	49.0%
8. とくにしていない	0	0.0%	2	1.9%	2	1.3%
回答なし	0	0.0%	1	1.0%	1	0.6%

H27 デンタルフェスティバルアンケート集計結果(20歳未満)

