

H29 デンタルフェスティバルアンケート集計結果

会場 99件
街頭 129件
合計 228件

① 年齢・性別をお答え下さい

	会場		街頭		合計	
	件数	割合	件数	割合	件数	割合
1. 20～29歳	7	7.1%	27	20.9%	34	14.9%
2. 30～39歳	20	20.2%	35	27.1%	55	24.1%
3. 40～49歳	29	29.3%	25	19.4%	54	23.7%
4. 50～59歳	6	6.1%	11	8.5%	17	7.5%
5. 60～69歳	18	18.2%	13	10.1%	31	13.6%
6. 70～79歳	6	6.1%	8	6.2%	14	6.1%
7. 80歳以上	7	7.1%	5	3.9%	12	5.3%
回答なし	6	6.1%	5	3.9%	11	4.8%

① 年齢・性別をお答え下さい

	会場		街頭		合計	
	件数	割合	件数	割合	件数	割合
1. 男性	18	18.2%	40	31.0%	58	25.4%
2. 女性	68	68.7%	78	60.5%	146	64.0%
回答なし	13	13.1%	11	8.5%	24	10.5%

② 「佐世保市歯・口腔の健康づくり推進条例」を知っていますか？

	会場		街頭		合計	
	件数	割合	件数	割合	件数	割合
1. 知っている	38	38.4%	47	36.4%	85	37.3%
2. 知らない	61	61.6%	80	62.0%	141	61.8%
回答なし	0	0.0%	2	1.6%	2	0.9%

③ 佐世保市が行っている成人歯科健診や国保精密歯科健診(歯科ドック)を知っていますか？

	会場		街頭		合計	
	件数	割合	件数	割合	件数	割合
1. 知っている	61	61.6%	59	45.7%	120	52.6%
2. 知らない	37	37.4%	67	51.9%	104	45.6%

④ ここ一年間で歯科健診を受けられましたか？

	会場		街頭		合計	
	件数	割合	件数	割合	件数	割合
1. 成人歯科健診を受けた	6	6.1%	14	10.9%	20	8.8%
2. 自分で定期的に歯科健診に行っている	46	46.5%	45	34.9%	91	39.9%
3. 歯科治療のついでに受けた	17	17.2%	21	16.3%	38	16.7%
4. 受けていない	29	29.3%	47	36.4%	76	33.3%
回答なし	1	1.0%	2	1.6%	3	1.3%

H29 デンタルフェスティバルアンケート集計結果

⑤ 「かかりつけ歯科医院」を持っていますか？

	会場		街頭		合計	
1. 持っている	87	87.9%	97	75.2%	184	80.7%
2. 持っていない	12	12.1%	29	22.5%	41	18.0%

持っていると答えられた方、どのくらいの間隔で受診されていますか？

	会場		街頭		合計	
1. 3ヶ月以内	26	29.9%	33	34.0%	59	32.1%
2. 6ヶ月位	22	25.3%	19	19.6%	41	22.3%
3. 1年位	9	10.3%	14	14.4%	23	12.5%
4. 行きなくなった時	24	27.6%	21	21.6%	45	24.5%
5. その他(症状が出た時等)	5	5.7%	6	6.2%	11	6.0%
回答なし	1	1.1%	4	4.1%	5	2.7%
無効	1	1.1%	2	2.1%	3	1.6%

持っていると答えられた方、「かかりつけ歯科医院」とは、どんなところですか？(複数選択)

	会場		街頭		合計	
1. 自宅・職場に近く、通院しやすい	51	58.6%	48	49.5%	99	53.8%
2. 昔から行っている	19	21.8%	21	21.6%	40	21.7%
3. 定期的に歯のおそうじ・チェックをしてくれる	29	33.3%	22	22.7%	51	27.7%
4. 説明が丁寧でわかりやすい	21	24.1%	16	16.5%	37	20.1%
5. その他(信頼できる等)	3	3.4%	2	2.1%	5	2.7%
回答なし	4	4.6%	5	5.2%	9	4.9%
無効	1	1.1%	3	3.1%	4	2.2%

⑥ 自分の歯(入れ歯、差し歯を含む)で何でもおいしく食べられますか？

	会場		街頭		合計	
1. 食べられる	92	92.9%	121	93.8%	213	93.4%
2. 食べられない	6	6.1%	3	2.3%	9	3.9%
回答なし	1	1.0%	5	3.9%	6	2.6%

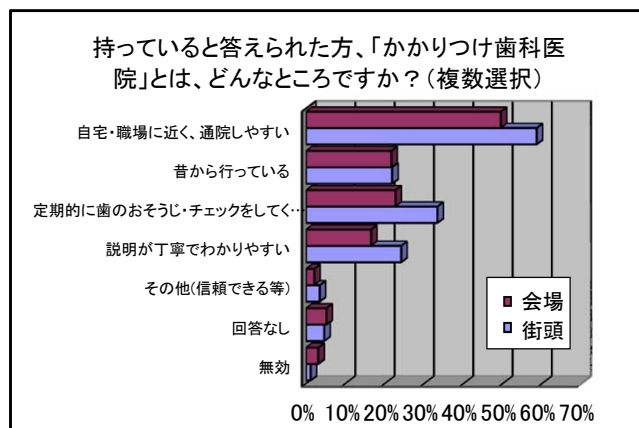
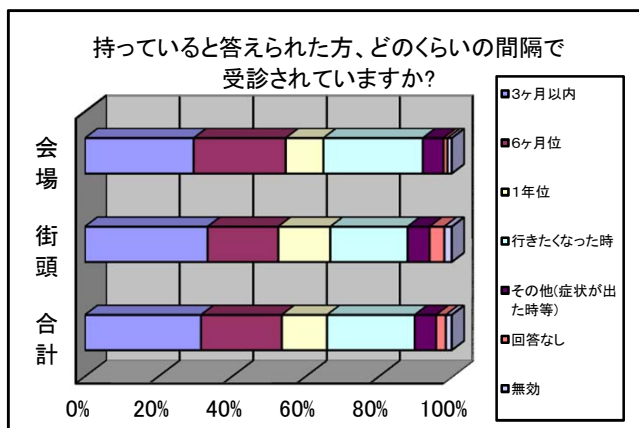
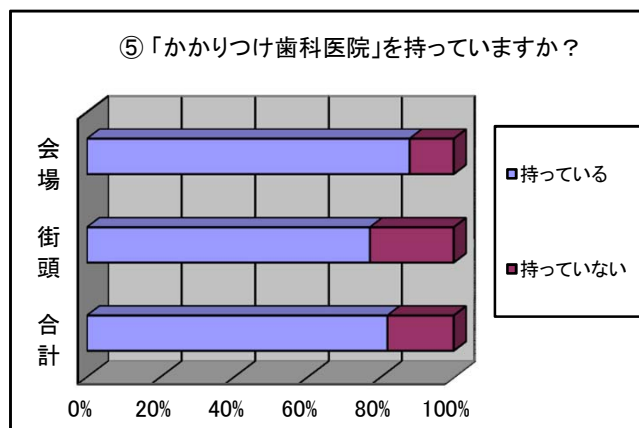
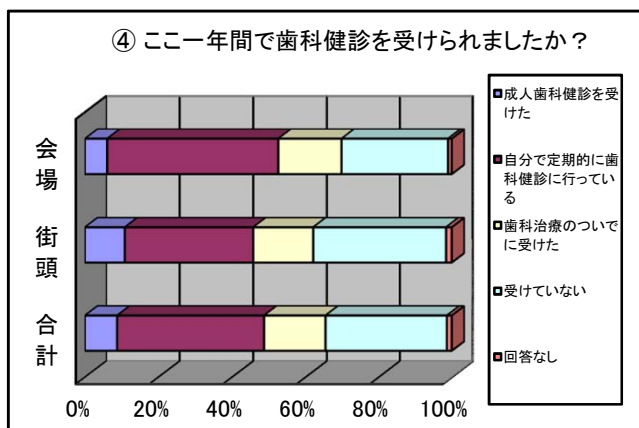
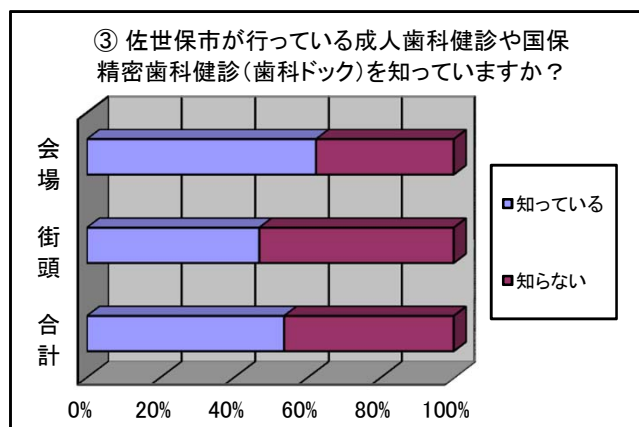
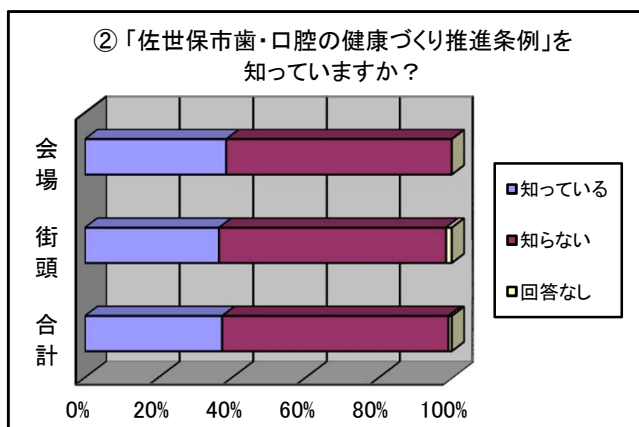
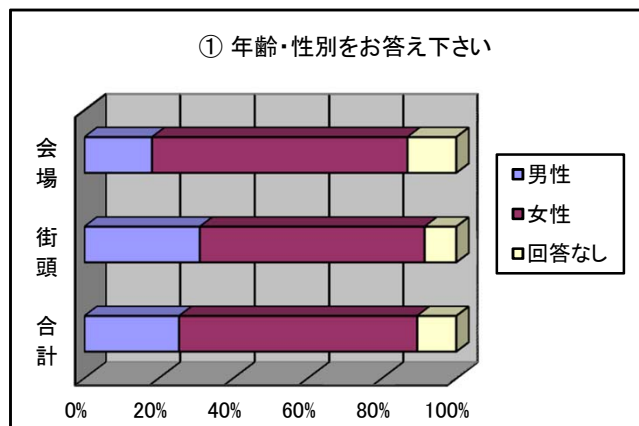
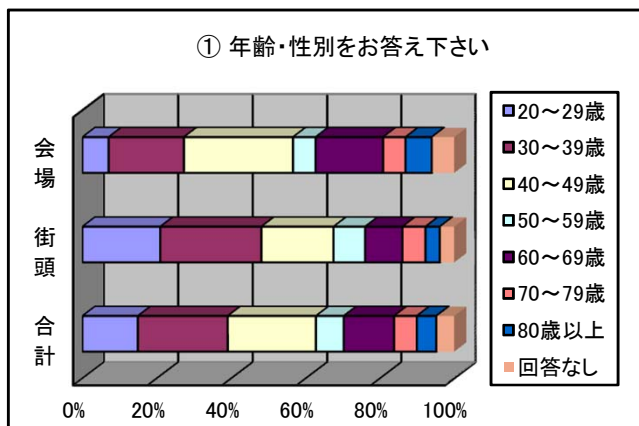
⑦ 歯の健康づくりに取り組んでいることはありますか？

	会場		街頭		合計	
1. ある	89	89.9%	98	76.0%	187	82.0%
2. ない	9	9.1%	29	22.5%	38	16.7%

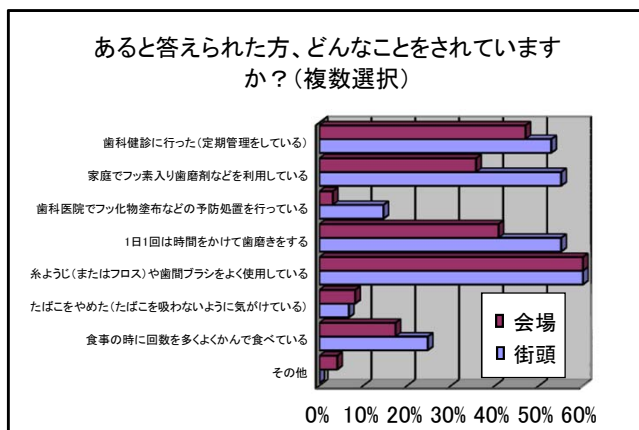
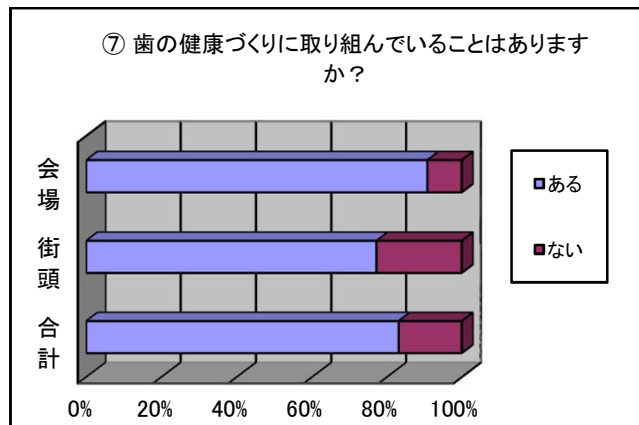
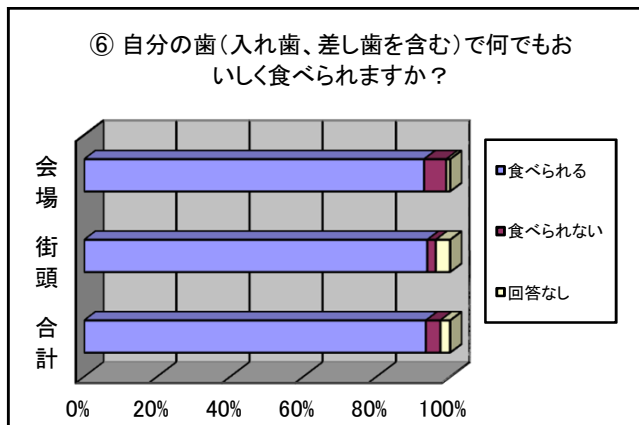
あると答えられた方、どんなことをされていますか？(複数選択)

	会場		街頭		合計	
1. 歯科健診に行った(定期管理をしている)	47	52.8%	46	46.9%	93	49.7%
2. 家庭でフッ素入り歯磨剤などを利用している	49	55.1%	35	35.7%	84	44.9%
3. 歯科医院でフッ化物塗布などの予防処置を行っている	13	14.6%	3	3.1%	16	8.6%
4. 1日1回は時間をかけて歯磨きをする	49	55.1%	40	40.8%	89	47.6%
5. 糸ようじ(またはフロス)や歯間ブラシをよく使用している	56	62.9%	59	60.2%	115	61.5%
6. たばこをやめた(たばこを吸わないように気をつけている)	6	6.7%	8	8.2%	14	7.5%
7. 食事の時に回数を多くよくかんで食べている	22	24.7%	17	17.3%	39	20.9%
8. その他	0	0.0%	4	4.1%	4	2.1%

H29 デンタルフェスティバルアンケート集計結果



H29 デンタルフェスティバルアンケート集計結果



H29 デンタルフェスティバルアンケート集計結果(20歳未満)

会場 100件

街頭 114件

合計 214件

① 年れい・性べつをお答え下さい

	会場		街頭		合計	
1. 6歳未満	41	41.0%	50	43.9%	91	42.5%
2. 小学生	58	58.0%	35	30.7%	93	43.5%
3. 中学生	0	0.0%	7	6.1%	7	3.3%
4. 20歳未満	0	0.0%	22	19.3%	22	10.3%
回答なし	1	1.0%	0	0.0%	1	0.5%

① 年れい・性べつをお答え下さい

	会場		街頭		合計	
1. 男性	45	45.0%	45	39.5%	90	42.1%
2. 女性	55	55.0%	68	59.6%	123	57.5%
回答なし	0	0.0%	1	0.9%	1	0.5%

② 歯みがきを1日何回しますか？

	会場		街頭		合計	
1. 0～1回	17	17.0%	12	10.5%	29	13.6%
2. 2～3回	80	80.0%	95	83.3%	175	81.8%
3. 4回以上	2	2.0%	5	4.4%	7	3.3%

③ 歯みがきをいつしますか？

	会場		街頭		合計	
1. あさ	62	62.0%	91	79.8%	153	71.5%
2. ひる	75	75.0%	78	68.4%	153	71.5%
3. よる	91	91.0%	107	93.9%	198	92.5%
4. ごはん・おやつを食べた後すぐ	5	5.0%	5	4.4%	10	4.7%
回答なし	1	1.0%	3	2.6%	4	1.9%

④ ごはんを食べる時間はどのくらいですか？

	会場		街頭		合計	
1. 5～15分くらい	16	16.0%	20	17.5%	36	23.5%
2. 15～30分くらい	60	60.0%	68	59.6%	128	83.7%
3. 30分以上	23	23.0%	24	21.1%	47	30.7%
回答なし	1	1.0%	2	1.8%	3	2.0%

⑤ おやつのはきはきめていますか？

	会場		街頭		合計	
1. きめている	67	67.0%	48	42.1%	115	53.7%
2. きめていない	32	32.0%	62	54.4%	94	43.9%
回答なし	1	1.0%	4	3.5%	5	2.3%

H29 デンタルフェスティバルアンケート集計結果(20歳未満)

⑥ 水以外でよく飲む飲み物は何ですか？(2つまで)

	会場		街頭		合計	
	人数	割合	人数	割合	人数	割合
1. 炭酸・ジュース	23	23.0%	37	32.5%	60	28.0%
2. スポーツドリンク	1	1.0%	3	2.6%	4	1.9%
3. お茶	73	73.0%	72	63.2%	145	67.8%
4. 牛乳	34	34.0%	25	21.9%	59	27.6%
5. その他(水, ヤクルト, のむヨーグルト)	1	1.0%	4	3.5%	5	2.3%
無効	10	10.0%	7	6.1%	17	7.9%

⑦ むし歯予防で気をつけていることはありますか？(複数選択)

	会場		街頭		合計	
	人数	割合	人数	割合	人数	割合
1. 食べたら歯をみがく	35	35.0%	47	41.2%	82	38.3%
2. おかしを食べない・ジュースを飲まない	3	3.0%	8	7.0%	11	5.1%
3. 砂糖の入っていないおかしを食べる	4	4.0%	2	1.8%	6	2.8%
4. おやつの時間を決めている	42	42.0%	18	15.8%	60	28.0%
5. 病院でむし歯予防のくすり(フッ素)をぬってもらう	44	44.0%	50	43.9%	94	43.9%
6. むし歯予防のくすり(フッ素)で、うがいや歯みがきをする	46	46.0%	49	43.0%	95	44.4%
7. 親に仕上げみがきをしてもらう	65	65.0%	61	53.5%	126	58.9%
8. とくにしていない	3	3.0%	1	0.9%	4	1.9%
回答なし	3	3.0%	2	1.8%	5	2.3%

H27 デンタルフェスティバルアンケート集計結果(20歳未満)

