

H30 デンタルフェスティバルアンケート集計結果

会場 13件
街頭 178件
合計 191件

① 年齢・性別をお答え下さい

	会場		街頭		合計	
	件数	割合	件数	割合	件数	割合
1. 20～29歳	0	0.0%	23	12.9%	23	12.0%
2. 30～39歳	5	38.5%	44	24.7%	49	25.7%
3. 40～49歳	2	15.4%	39	21.9%	41	21.5%
4. 50～59歳	2	15.4%	14	7.9%	16	8.4%
5. 60～69歳	2	15.4%	29	16.3%	31	16.2%
6. 70～79歳	2	15.4%	20	11.2%	22	11.5%
7. 80歳以上	0	0.0%	7	3.9%	7	3.7%
回答なし	0	0.0%	2	1.1%	2	1.0%

① 年齢・性別をお答え下さい

	会場		街頭		合計	
	件数	割合	件数	割合	件数	割合
1. 男性	3	23.1%	36	20.2%	39	20.4%
2. 女性	8	61.5%	126	70.8%	134	70.2%
回答なし	2	15.4%	16	9.0%	18	9.4%

② 「佐世保市歯・口腔の健康づくり推進条例」を知っていますか？

	会場		街頭		合計	
	件数	割合	件数	割合	件数	割合
1. 知っている	7	53.8%	73	41.0%	80	41.9%
2. 知らない	6	46.2%	103	57.9%	109	57.1%
回答なし	0	0.0%	2	1.1%	2	1.0%

③ 佐世保市が行っている成人歯科健診や国保精密歯科健診(歯科ドック)を知っていますか？

	会場		街頭		合計	
	件数	割合	件数	割合	件数	割合
1. 知っている	9	69.2%	104	58.4%	113	59.2%
2. 知らない	4	30.8%	71	39.9%	75	39.3%

④ ここ一年間で歯科健診を受けられましたか？

	会場		街頭		合計	
	件数	割合	件数	割合	件数	割合
1. 成人歯科健診を受けた	3	23.1%	20	11.2%	23	12.0%
2. 自分で定期的に歯科健診に行っている	4	30.8%	80	44.9%	84	44.0%
3. 歯科治療のついでに受けた	1	7.7%	18	10.1%	19	9.9%
4. 受けていない	5	38.5%	55	30.9%	60	31.4%
回答なし	0	0.0%	5	2.8%	5	2.6%

H30 デンタルフェスティバルアンケート集計結果

⑤ 「かかりつけ歯科医院」を持っていますか？

	会場		街頭		合計	
1. 持っている	12	92.3%	145	81.5%	157	82.2%
2. 持っていない	1	7.7%	30	16.9%	31	16.2%

持っていると答えられた方、どのくらいの間隔で受診されていますか？

	会場		街頭		合計	
1. 3ヶ月以内	3	25.0%	42	29.0%	45	28.7%
2. 6ヶ月位	2	16.7%	44	30.3%	46	29.3%
3. 1年位	1	8.3%	14	9.7%	15	9.6%
4. 行きなくなった時	3	25.0%	30	20.7%	33	21.0%
5. その他(症状が出た時等)	1	8.3%	10	6.9%	11	7.0%
回答なし	2	16.7%	4	2.8%	6	3.8%
無効	0	0.0%	8	5.5%	8	5.1%

持っていると答えられた方、「かかりつけ歯科医院」とは、どんなところですか？(複数選択)

	会場		街頭		合計	
1. 自宅・職場に近く、通院しやすい	8	66.7%	81	55.9%	89	56.7%
2. 昔から行っている	4	33.3%	32	22.1%	36	22.9%
3. 定期的に歯のおそうじ・チェックをしてくれる	2	16.7%	29	20.0%	31	19.7%
4. 説明が丁寧でわかりやすい	4	33.3%	20	13.8%	24	15.3%
5. その他(信頼できる等)	0	0.0%	4	2.8%	4	2.5%
回答なし	2	16.7%	16	11.0%	18	11.5%
無効	0	0.0%	9	6.2%	9	5.7%

⑥ 自分の歯(入れ歯、差し歯を含む)で何でもおいしく食べられますか？

	会場		街頭		合計	
1. 食べられる	13	100.0%	170	95.5%	183	95.8%
2. 食べられない	0	0.0%	8	4.5%	8	4.2%
回答なし	0	0.0%	0	0.0%	0	0.0%

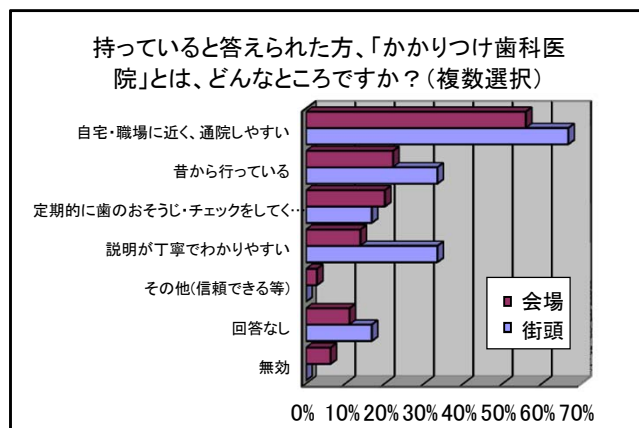
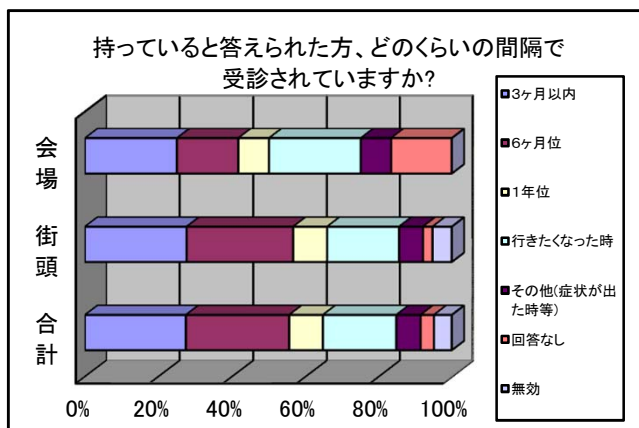
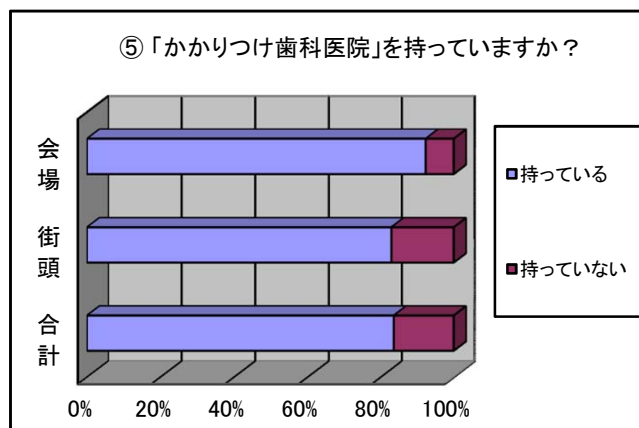
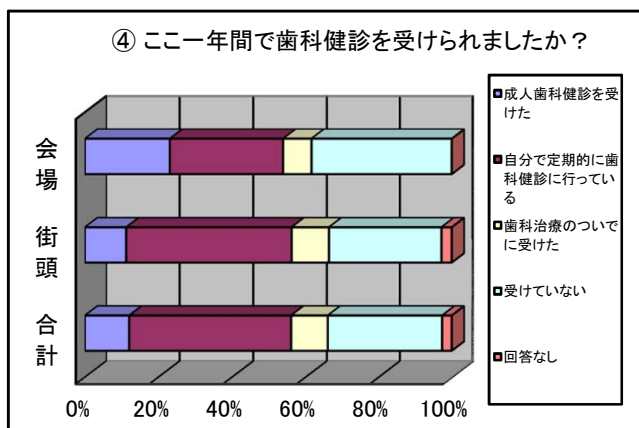
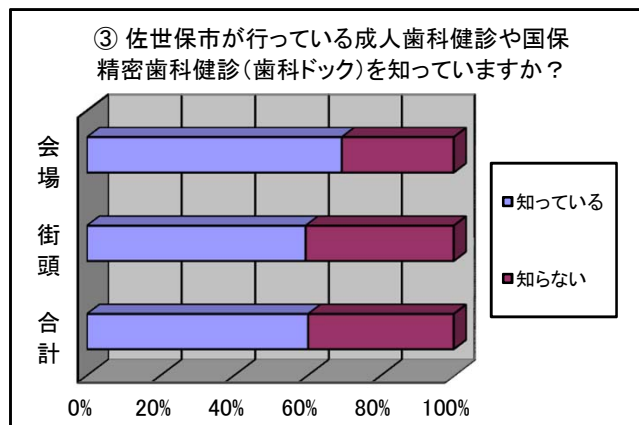
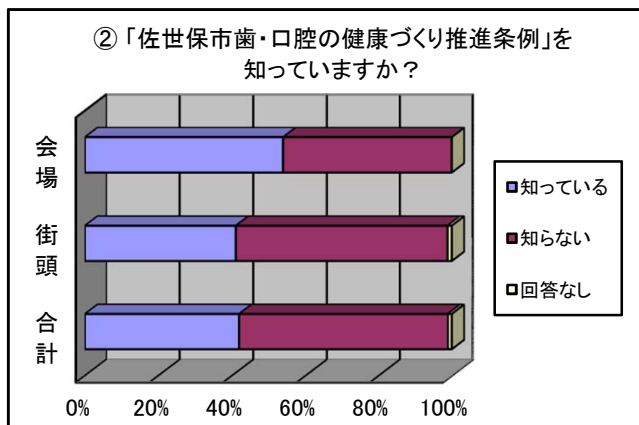
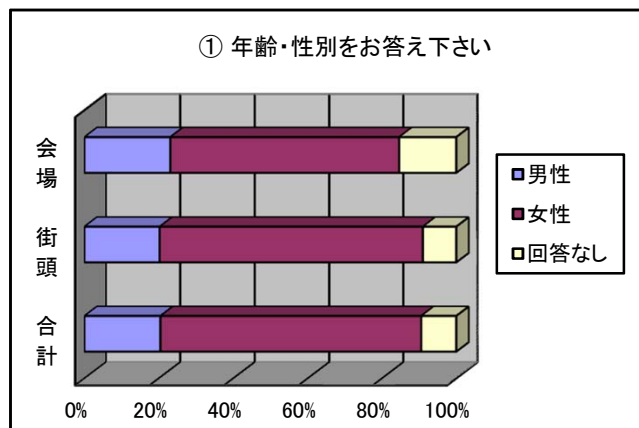
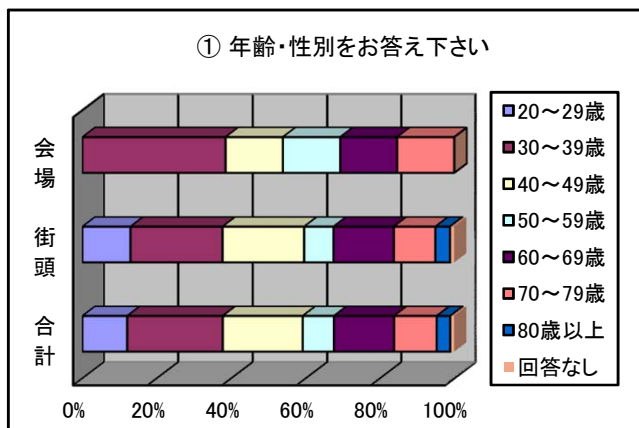
⑦ 歯の健康づくりに取り組んでいることはありますか？

	会場		街頭		合計	
1. ある	12	92.3%	154	86.5%	166	86.9%
2. ない	1	7.7%	23	12.9%	24	12.6%

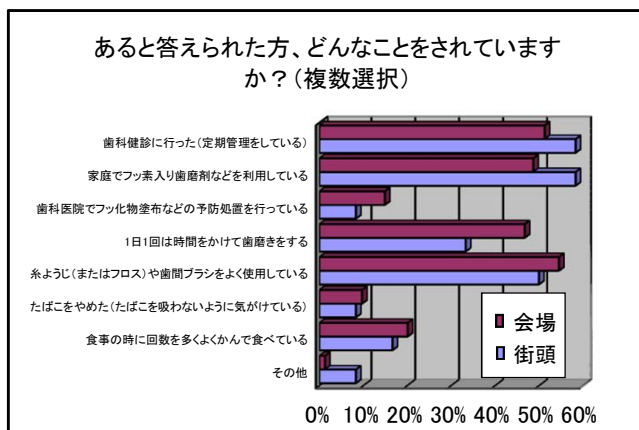
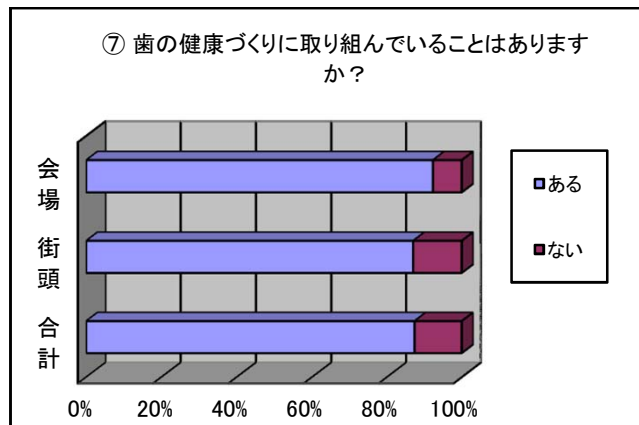
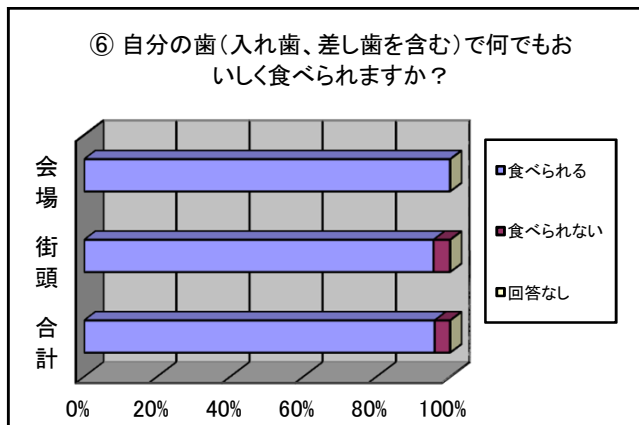
あると答えられた方、どんなことをされていますか？(複数選択)

	会場		街頭		合計	
1. 歯科健診に行った(定期管理をしている)	7	58.3%	79	51.3%	86	51.8%
2. 家庭でフッ素入り歯磨剤などを利用している	7	58.3%	75	48.7%	82	49.4%
3. 歯科医院でフッ化物塗布などの予防処置を行っている	1	8.3%	23	14.9%	24	14.5%
4. 1日1回は時間をかけて歯磨きをする	4	33.3%	72	46.8%	76	45.8%
5. 糸ようじ(またはフロス)や歯間ブラシをよく使用している	6	50.0%	84	54.5%	90	54.2%
6. たばこをやめた(たばこを吸わないように気をつけている)	1	8.3%	15	9.7%	16	9.6%
7. 食事の時に回数を多くよくかんで食べている	2	16.7%	31	20.1%	33	19.9%
8. その他	1	8.3%	2	1.3%	3	1.8%

H30 デンタルフェスティバルアンケート集計結果



H30 デンタルフェスティバルアンケート集計結果



H30 デンタルフェスティバルアンケート集計結果(20歳未満)

会場 6件
街頭 102件
合計 108件

① 年れい・性べつをお答え下さい

	会場		街頭		合計	
1. 6歳未満	0	0.0%	22	21.6%	22	20.4%
2. 小学生	6	100.0%	37	36.3%	43	39.8%
3. 中学生	0	0.0%	5	4.9%	5	4.6%
4. 20歳未満	0	0.0%	38	37.3%	38	35.2%
回答なし	0	0.0%	0	0.0%	0	0.0%

① 年れい・性べつをお答え下さい

	会場		街頭		合計	
1. 男性	3	50.0%	28	27.5%	31	28.7%
2. 女性	3	50.0%	74	72.5%	77	71.3%
回答なし	0	0.0%	0	0.0%	0	0.0%

② 歯みがきを1日何回しますか？

	会場		街頭		合計	
1. 0～1回	0	0.0%	8	7.8%	8	7.4%
2. 2～3回	6	100.0%	88	86.3%	94	87.0%
3. 4回以上	0	0.0%	6	5.9%	6	5.6%

③ 歯みがきをいつしますか？

	会場		街頭		合計	
1. あさ	5	83.3%	77	75.5%	82	75.9%
2. ひる	6	100.0%	62	60.8%	68	63.0%
3. よる	6	100.0%	84	82.4%	90	83.3%
4. ごはん・おやつを食べた後すぐ	0	0.0%	13	12.7%	13	12.0%
回答なし	0	0.0%	0	0.0%	0	0.0%

④ ごはんを食べる時間はどのくらいですか？

	会場		街頭		合計	
1. 5～15分くらい	2	33.3%	19	18.6%	21	25.6%
2. 15～30分くらい	3	50.0%	57	55.9%	60	73.2%
3. 30分以上	1	16.7%	26	25.5%	27	32.9%
回答なし	0	0.0%	0	0.0%	0	0.0%

⑤ おやつの時間はきめていますか？

	会場		街頭		合計	
1. きめている	2	33.3%	34	33.3%	36	33.3%
2. きめていない	4	66.7%	68	66.7%	72	66.7%
回答なし	0	0.0%	1	1.0%	1	0.9%

H30 デンタルフェスティバルアンケート集計結果(20歳未満)

⑥ 水以外でよく飲む飲み物は何ですか？(2つまで)

	会場		街頭		合計	
	件数	割合	件数	割合	件数	割合
1. 炭酸・ジュース	1	16.7%	39	38.2%	40	37.0%
2. スポーツドリンク	2	33.3%	7	6.9%	9	8.3%
3. お茶	6	100.0%	67	65.7%	73	67.6%
4. 牛乳	1	16.7%	20	19.6%	21	19.4%
5. その他(水, ヤクルト, のむヨーグルト)	0	0.0%	1	1.0%	1	0.9%
無効	0	0.0%	4	3.9%	4	3.7%

⑦ むし歯予防で気をつけていることはありますか？(複数選択)

	会場		街頭		合計	
	件数	割合	件数	割合	件数	割合
1. 食べたら歯をみがく	1	16.7%	56	54.9%	57	52.8%
2. おかしを食べない・ジュースを飲まない	1	16.7%	1	1.0%	2	1.9%
3. 砂糖の入っていないおかしを食べる	1	16.7%	6	5.9%	7	6.5%
4. おやつの時間を決めている	1	16.7%	26	25.5%	27	25.0%
5. 病院でむし歯予防のくすり(フッ素)をぬってもらう	3	50.0%	37	36.3%	40	37.0%
6. むし歯予防のくすり(フッ素)で、うがいや歯みがきをする	3	50.0%	40	39.2%	43	39.8%
7. 親に仕上げみがきをしてもらう	4	66.7%	38	37.3%	42	38.9%
8. とくにしていない	0	0.0%	1	1.0%	1	0.9%
回答なし	0	0.0%	1	1.0%	1	0.9%

H30 デンタルフェスティバルアンケート集計結果(20歳未満)

