

R01 デンタルフェスティバルアンケート集計結果

会場 9件
街頭 97件
合計 106件

① 年齢・性別をお答え下さい

	会場		街頭		合計	
	件数	割合	件数	割合	件数	割合
1. 20～29歳	1	11.1%	17	17.5%	18	17.0%
2. 30～39歳	6	66.7%	22	22.7%	28	26.4%
3. 40～49歳	1	11.1%	19	19.6%	20	18.9%
4. 50～59歳	1	11.1%	9	9.3%	10	9.4%
5. 60～69歳	0	0.0%	10	10.3%	10	9.4%
6. 70～79歳	0	0.0%	12	12.4%	12	11.3%
7. 80歳以上	0	0.0%	8	8.2%	8	7.5%
回答なし	0	0.0%	0	0.0%	0	0.0%

① 年齢・性別をお答え下さい

	会場		街頭		合計	
	件数	割合	件数	割合	件数	割合
1. 男性	4	44.4%	11	11.3%	15	14.2%
2. 女性	5	55.6%	86	88.7%	91	85.8%
回答なし	0	0.0%	0	0.0%	0	0.0%

② 「佐世保市歯・口腔の健康づくり推進条例」を知っていますか？

	会場		街頭		合計	
	件数	割合	件数	割合	件数	割合
1. 知っている	1	11.1%	32	33.0%	33	31.1%
2. 知らない	8	88.9%	65	67.0%	73	68.9%
回答なし	0	0.0%	0	0.0%	0	0.0%

③ 佐世保市が行っている成人歯科健診を知っていますか？

	会場		街頭		合計	
	件数	割合	件数	割合	件数	割合
1. 知っている	4	44.4%	45	46.4%	49	46.2%
2. 知らない	5	55.6%	52	53.6%	57	53.8%

④ ここ一年間で歯科健診を受けられましたか？

	会場		街頭		合計	
	件数	割合	件数	割合	件数	割合
1. 成人歯科健診を受けた	1	11.1%	11	11.3%	12	11.3%
2. 自分で定期的に歯科健診に行っている	5	55.6%	42	43.3%	47	44.3%
3. 歯科治療のついでに受けた	0	0.0%	12	12.4%	12	11.3%
4. 受けていない	3	33.3%	34	35.1%	37	34.9%
回答なし	0	0.0%	0	0.0%	0	0.0%

R01 デンタルフェスティバルアンケート集計結果

⑤ 「かかりつけ歯科医院」を持っていますか？

	会場		街頭		合計	
1. 持っている	8	88.9%	77	79.4%	85	80.2%
2. 持っていない	1	11.1%	20	20.6%	21	19.8%

持っていると答えられた方、どのくらいの間隔で受診されていますか？

	会場		街頭		合計	
1. 3ヶ月以内	2	25.0%	34	44.2%	36	42.4%
2. 6ヶ月位	1	12.5%	14	18.2%	15	17.6%
3. 1年位	3	37.5%	8	10.4%	11	12.9%
4. 行きたくなった時	2	25.0%	20	26.0%	22	25.9%
5. その他(症状が出た時等)	0	0.0%	1	1.3%	1	1.2%
回答なし	0	0.0%	-1	-1.3%	-1	-1.2%
無効	0	0.0%	8	10.4%	8	9.4%

持っていると答えられた方、「かかりつけ歯科医院」とは、どんなところですか？(複数選択)

	会場		街頭		合計	
1. 自宅・職場に近く、通院しやすい	4	50.0%	47	61.0%	51	60.0%
2. 昔から行っている	2	25.0%	20	26.0%	22	25.9%
3. 定期的に歯のおそうじ・チェックをしてくれる	1	12.5%	19	24.7%	20	23.5%
4. 説明が丁寧でわかりやすい	2	25.0%	15	19.5%	17	20.0%
5. その他(信頼できる等)	0	0.0%	4	5.2%	4	4.7%
回答なし	1	12.5%	4	5.2%	5	5.9%
無効	0	0.0%	8	10.4%	8	9.4%

⑥ 自分の歯(入れ歯、差し歯を含む)で何でもおいしく食べられますか？

	会場		街頭		合計	
1. 食べられる	9	100.0%	89	91.8%	98	92.5%
2. 食べられない	0	0.0%	8	8.2%	8	7.5%
回答なし	0	0.0%	0	0.0%	0	0.0%

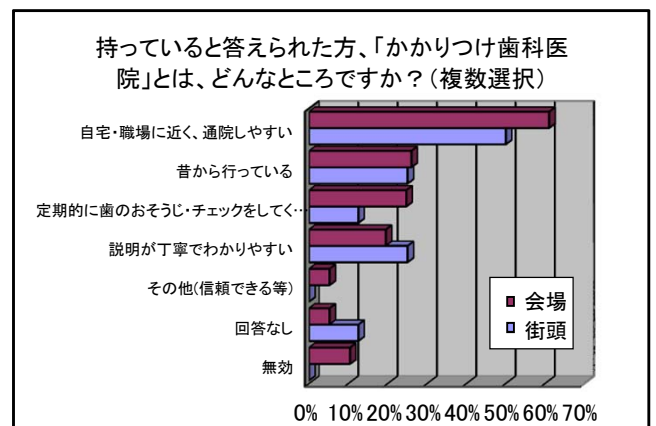
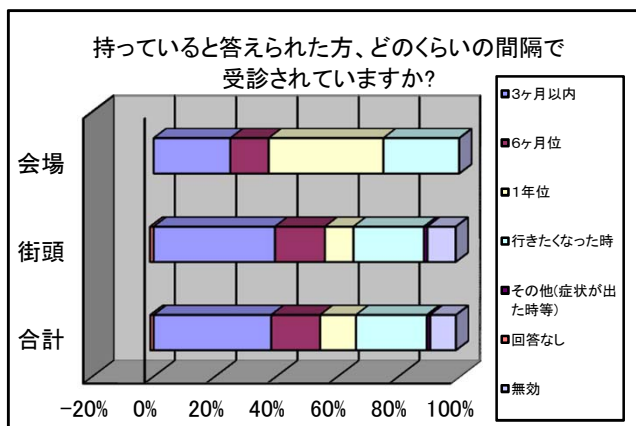
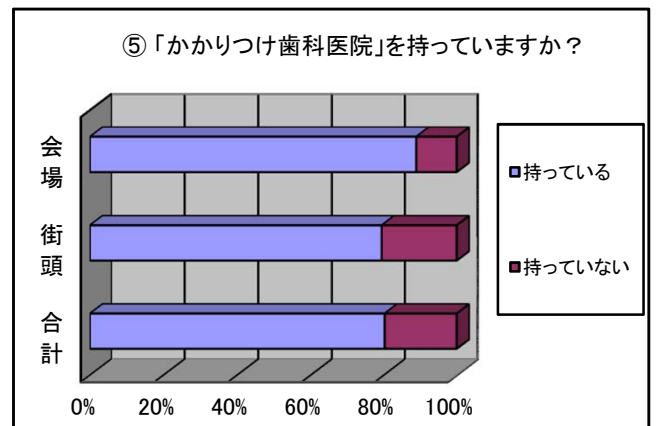
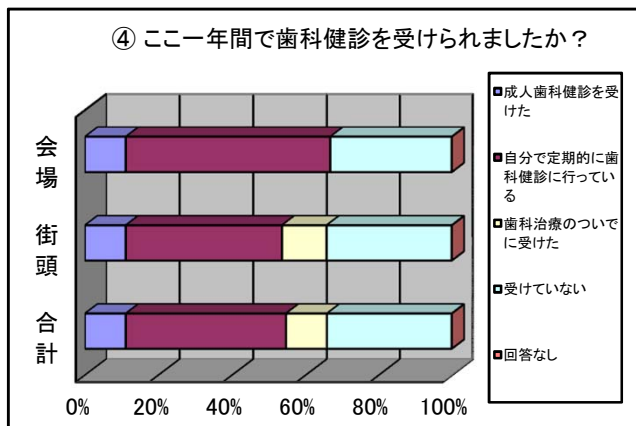
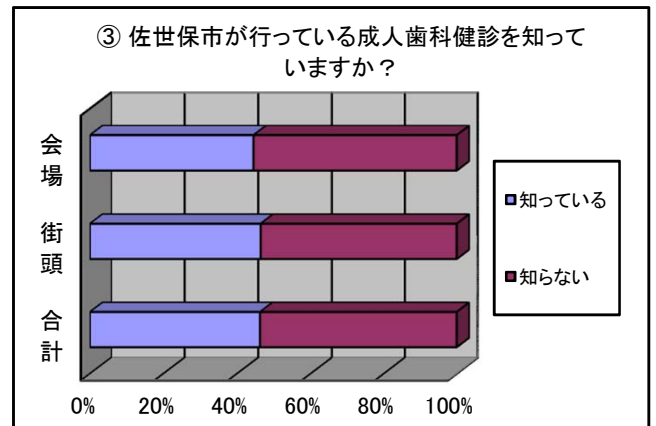
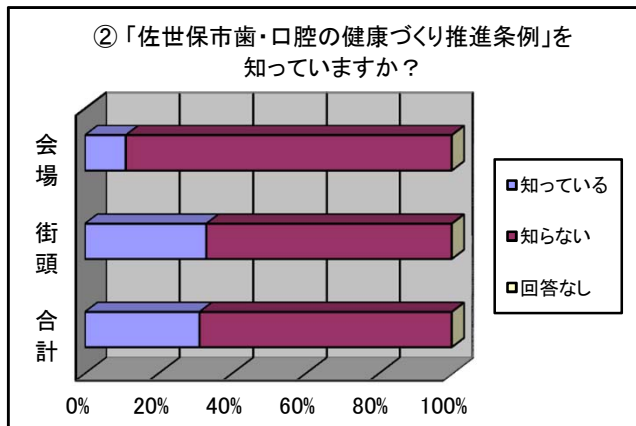
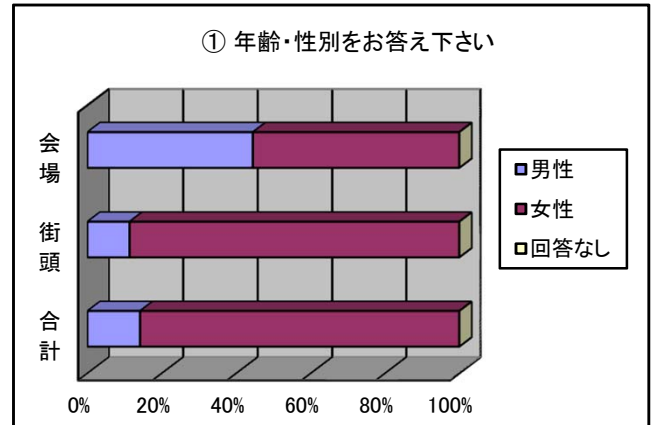
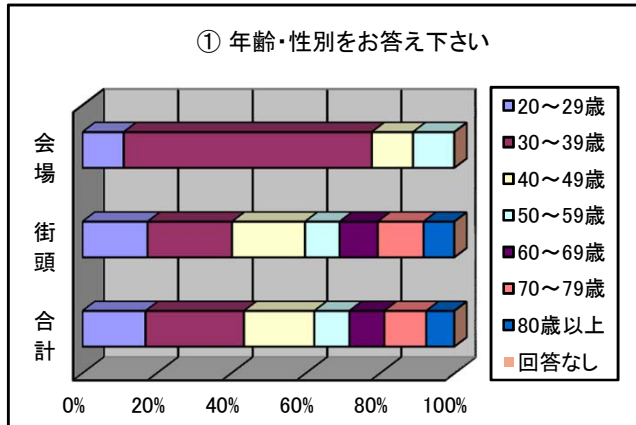
⑦ 歯の健康づくりに取り組んでいることはありますか？

	会場		街頭		合計	
1. ある	9	100.0%	85	87.6%	94	88.7%
2. ない	0	0.0%	12	12.4%	12	11.3%

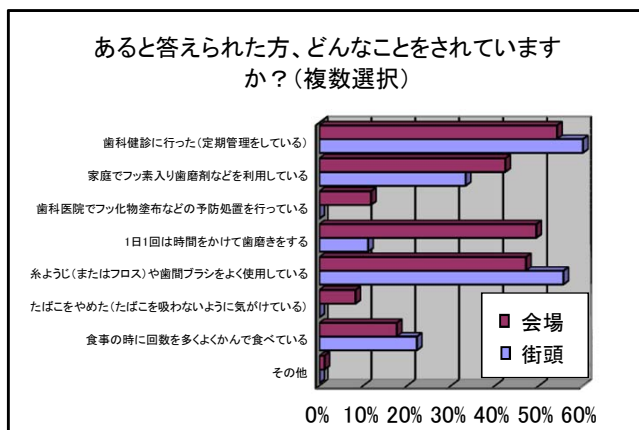
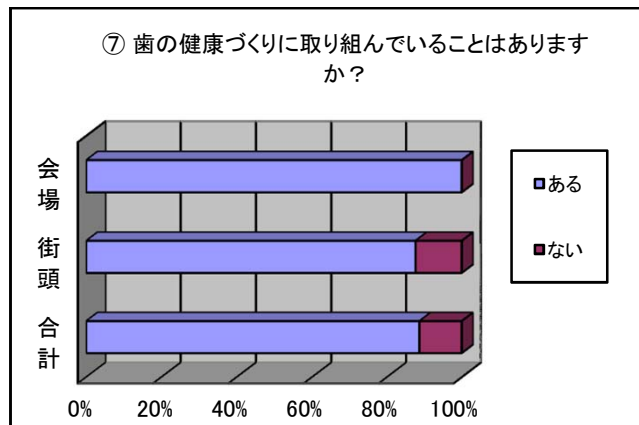
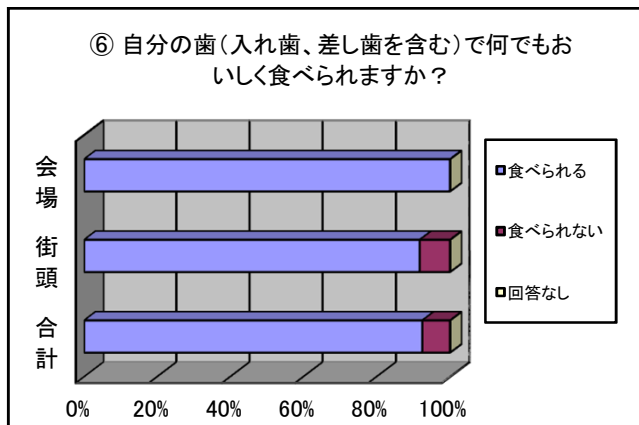
あると答えられた方、どんなことをされていますか？(複数選択)

	会場		街頭		合計	
1. 歯科健診に行った(定期管理をしている)	6	66.7%	46	54.1%	52	55.3%
2. 家庭でフッ素入り歯磨剤などを利用している	3	33.3%	36	42.4%	39	41.5%
3. 歯科医院でフッ化物塗布などの予防処置を行っている	0	0.0%	10	11.8%	10	10.6%
4. 1日1回は時間をかけて歯磨きをする	1	11.1%	42	49.4%	43	45.7%
5. 糸ようじ(またはフロス)や歯間ブラシをよく使用している	5	55.6%	40	47.1%	45	47.9%
6. たばこをやめた(たばこを吸わないように気をつけている)	0	0.0%	7	8.2%	7	7.4%
7. 食事の時に回数を多くよくかんで食べている	2	22.2%	15	17.6%	17	18.1%
8. その他	0	0.0%	1	1.2%	1	1.1%

R01 デンタルフェスティバルアンケート集計結果



R01 デンタルフェスティバルアンケート集計結果



R01 デンタルフェスティバルアンケート集計結果(20歳未満)

会場 77件
街頭 119件
合計 196件

① 年れい・性べつをお答え下さい

	会場		街頭		合計	
1. 6歳未満	21	27.3%	52	43.7%	73	37.2%
2. 小学生	37	48.1%	66	55.5%	103	52.6%
3. 中学生	5	6.5%	1	0.8%	6	3.1%
4. 20歳未満	14	18.2%	0	0.0%	14	7.1%
回答なし	0	0.0%	0	0.0%	0	0.0%

② 年れい・性べつをお答え下さい

	会場		街頭		合計	
1. 男性	37	48.1%	61	51.3%	98	50.0%
2. 女性	39	50.6%	58	48.7%	97	49.5%
回答なし	0	0.0%	0	0.0%	0	0.0%

③ 歯みがきを1日何回しますか？

	会場		街頭		合計	
1. 0～1回	6	7.8%	13	10.9%	19	9.7%
2. 2～3回	67	87.0%	102	85.7%	169	86.2%
3. 4回以上	4	5.2%	4	3.4%	8	4.1%

④ 歯みがきをいつしますか？

	会場		街頭		合計	
1. あさ	57	74.0%	82	68.9%	139	70.9%
2. ひる	56	72.7%	82	68.9%	138	70.4%
3. よる	72	93.5%	113	95.0%	185	94.4%
4. ごはん・おやつを食べた後すぐ	10	13.0%	10	8.4%	20	10.2%
回答なし	0	0.0%	0	0.0%	0	0.0%

⑤ ごはんを食べる時間はどのくらいですか？

	会場		街頭		合計	
1. 5～15分くらい	13	16.9%	14	11.8%	27	19.4%
2. 15～30分くらい	37	48.1%	78	65.5%	115	82.7%
3. 30分以上	24	31.2%	27	22.7%	51	36.7%
回答なし	2	2.6%	0	0.0%	2	1.4%

⑥ おやつの時間はきめていますか？

	会場		街頭		合計	
1. きめている	35	45.5%	57	47.9%	92	46.9%
2. きめていない	41	53.2%	62	52.1%	103	52.6%
回答なし	0	0.0%	0	0.0%	0	0.0%

R01 デンタルフェスティバルアンケート集計結果(20歳未満)

⑦ 水以外でよく飲む飲み物は何ですか？(2つまで)

	会場		街頭		合計	
	人数	割合	人数	割合	人数	割合
1. 炭酸・ジュース	45	58.4%	50	42.0%	95	48.5%
2. スポーツドリンク	7	9.1%	10	8.4%	17	8.7%
3. お茶	46	59.7%	94	79.0%	140	71.4%
4. 牛乳	19	24.7%	41	34.5%	60	30.6%
5. その他(水, ヤクルト, のむヨーグルト)	0	0.0%	3	2.5%	3	1.5%
無効	0	0.0%	0	0.0%	0	0.0%

⑧ むし歯予防で気をつけていることはありますか？(複数選択)

	会場		街頭		合計	
	人数	割合	人数	割合	人数	割合
1. 食べたら歯をみがく	48	62.3%	45	37.8%	93	47.4%
2. おかしを食べない・ジュースを飲まない	5	6.5%	9	7.6%	14	7.1%
3. 砂糖の入っていないおかしを食べる	1	1.3%	1	0.8%	2	1.0%
4. おやつの時間を決めている	15	19.5%	37	31.1%	52	26.5%
5. 病院でむし歯予防のくすり(フッ素)をぬってもらう	31	40.3%	57	47.9%	88	44.9%
6. むし歯予防のくすり(フッ素)で、うがいや歯みがきをする	38	49.4%	67	56.3%	105	53.6%
7. 親に仕上げみがきをしてもらう	35	45.5%	88	73.9%	123	62.8%
8. とくにしていない	0	0.0%	8	6.7%	8	4.1%
回答なし	0	0.0%	0	0.0%	0	0.0%

R01 デンタルフェスティバルアンケート集計結果(20歳未満)

